







Innhold

<p><i>Huntonit ferdigmalte veggplater</i></p> 	Innledning ved adm. direktør	3
	Konsernets formål, strategi og vedtekter	5
	Finansielle hovedtall	6
	Styrets årsberetning	7
	Resultatregnskap	11
	Balanseregnskap	12
	Kontantstrømoppstilling	14
	Regnskapsprinsipper	15
	Noter	17
	Revisjonsberetning	23
	Aksjonærinformasjon	24
	Financial key figures	25
	<p><i>Fibo-Trespo badromspanel</i></p> 	Merkevarepresentasjon
Industrihistorie		31
<p><i>AquaTile våtromsplate</i></p> 	<p>Med våre egenproduserte varer og våre handelsvarer, fremstår nå Byggma som henimot en totalleverandør av plater for byggvaremarkedet. Varespekteret strekker seg fra bygningsplater til ferdigbehandlede produkter for gulv, vegg og tak.</p>	
		

Innledning ved adm. direktør

Konsernet satte ny omsetningsrekord i 2001. Økningen på 7 mill. kroner (2 %) til 368,0 mill. kroner kan virke beskjeden, men når økningen skal vurderes må det taes i betraktning at Hunton Fiber fra 01.01.2001 gikk over til selv å selge og distribuere egne porøse produkter i stedet for å gjøre dette gjennom Byggma. Omsetningen av porøse produkter fra Hunton Fiber var ca. 60 mill. kroner i 2000.

Resultatet før skatt ble det samme som i år 2000, med 6,6 mill. kroner, mens driftsresultatet ble ny rekord med 10,9 mill. kroner, opp 1,2 mill. kroner fra året før. Vi er fortsatt ikke tilfreds med resultatet og det arbeides med å forbedre inntjeningen i konsernet.

Byggma er et solid konsern med en sunn balanse. I siste kvartal økte konsernet sine trekkrettigheter. Konsernet har nå en god likviditet og stor fleksibilitet.

Respatex Int. Ltd. - en ny enhet i Byggma-konsernet.

Styret i Byggma ASA besluttet å kjøpe Respatex Int. Ltd. med virkning fra 01.01.2001. Ervervet er begrunnet i Byggmas strategiske målsetting om å være et markedsorientert konsern som skal betjene

byggevaremarkedene i Norge og Nord-Europa. Respatex Int. Ltd. er markedskanalen for produkter produsert av Fibo-Trespo AS inn på markedet i Storbritannia.

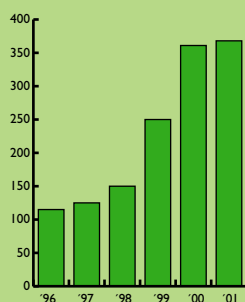
Kjøpet må så langt ansees å være svært vellykket. Resultatet for Respatex Int. Ltd. ble på 1,5 mill. kroner etter at selskapet hadde betalt 1,5 mill. kroner i administrasjonsbidrag til konsernet. Signalene for år 2002 er positive for markedet i Storbritannia.

Marked

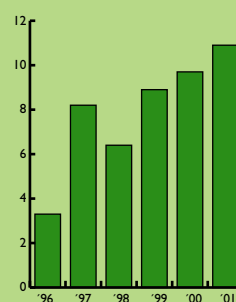
Markedsstrategien har stått fast i 2001. Det produktspekteret Byggma AS disponerer gjør at vi ikke bare er i stand til å selge enkeltprodukter, men vi får et markedsapparat som også selger løsninger. Langsiktighet og tillit er viktige elementer i vårt samarbeide med kundene. Byggma selger hovedsakelig ferdigbehandlede produkter. Dette er produkter som ikke trenger etterbehandling etter at de er montert i tak, på vegg eller på gulv. Ferdigbehandlede produkter er med på å redusere byggetiden, til fordel både for kunde og sluttbruker. En betydelig del av Byggmas ferdigbehandlede



Byggma ASA - omsetning
Alle tall i mill. NOK



Byggma ASA - driftsresultat
Alle tall i mill. NOK



Ledergruppen i Byggma ASA

Fra venstre:

fabrikksjef Henning C. Nielsen

fabrikkdirektør Svein Herdal

adm. direktør Jan A. Hestås

markedsdirektør Per Jåtog

økonomisjef Jens Unhammer

interiørprodukter er anbefalt av Norges Astma- og Allergiforbund. Dette er et kvalitetssignal til kunder og sluttbrukere. Allergi er blitt en av folkesykdommene.

Vi har endret litt på organiseringen av markedsapparatet i løpet av 2001. Byggma har redusert størrelsen på salgsdistriktene, men salgskonsulentene selger flere produkter. Dette håper vi gir bedre produktkunnskap samt bedre evne til å hjelpe og løse problemer sammen med våre kunder.

Eksportmarkedene har utviklet seg positivt for Byggma. Det er spesielt Storbritannia og Sverige som har vist fin utvikling. Det er og gledelig å registrere at Sasmox Oy ser ut til å ha snudd den negative trenden på det tyske marked.

Den sterke norske kronen har svekket inntjeningen fra eksportsalget, samt at våre utenlandske konkurrenter får det lettere på det norske marked. Byggma vil fortsette å satse på eksport som en viktig del av sin markedsstrategi. Vi tror at utviklingen mot mer internasjonale (skandinaviske) kjeder vil fortsette og at behovet for avtaler som dekker flere land vil komme. Det er derfor viktig at Byggma utvikler den nødvendige faglige kompetanse til å dekke kravene fra slike internasjonale kjeder.

År 2002 blir også et spennende år på flere markeder. Den sterke norske kronen og det høye rentenivået i Norge vil være med å prege utviklingen. Vi tror ikke på store og dramatiske endringer i markedene i løpet av 2002.

Vi forventer økt konkurranse og hardt prispress, men vi føler at vi er godt forberedt på denne situasjonen og tror at vi skal opprettholde våre markedsposisjoner samt øke salget av enkelte produkter. Byggma har et svært dyktig markedsapparat som selger produkter av høy kvalitet fremstilt av mange dyktige medarbeidere. Byggma satser på en tett kontakt med kundene og at kundene vil være med å bidra slik at Byggma kan bli en enda bedre leverandør i tiden som kommer.

Jan A. Hestås
Adm. direktør



Byggmas interiørprodukter er enkle å montere og ferdig overflatebehandlet. Det betyr at de sparer brukeren for tid, krefter og unødvendige ekstrainnkjøp.

Videre er de aktuelle produktene miljøvennlige og anbefalt av Norges Astma- og Allergiforbund.

Konsernets formål og strategi, styret og ledelse, vedtekter

FORMÅL

Byggma-konsernet skal drive med produksjon av trefiberplater og annen industrivirksomhet, og handel som står i forbindelse hermed - herunder deltagelse som aksjonær eller på annen måte i andre selskaper eller virksomheter.

STRATEGI

Byggma-konsernet skal være et markedsorientert konsern som skal betjene byggevaremarkedene i Norge og Nord-Europa. Konsernet har til hensikt, blant annet gjennom fusjoner og oppkjøp, å utvikle seg til å bli en større og mer attraktiv leverandør til bygningsbransjen. Konsernet skal satse på kvalitetsprodukter med høy miljøprofil og med stor grad av videreforedling. Byggma-konsernet fokuserer på internt samarbeid og den enkelte ansattes engasjement for å oppnå trivsel og produktivitet.

STYRET OG LEDELSE KONSERN

Styret i Byggma ASA	Antall aksjer
Adm.direktør Geir Drangslund, leder	4.548.612
Viseadm. direktør Øyvind Berntsen	0
Økonomidirektør Terje Gunnulfsen	0
Lagerarbeider Bjørn Egil Haugland	0
Formann Kjell Eikeland	0

Varamedlemmer :

Formann Sverre Tveit	0
Salgssjef Arvid M.Thompsen	0

Ledelse Byggma ASA

Adm.direktør Jan A. Hestås	17.000
Fabrikkdirektør Svein Herdal, Fibo-Trespo	0
Fabrikkssjef Henning Chr. Nielsen, Norsk Wallboard	1.000
Markedsdirektør Per Jåtog	0
Økonomisjef Jens Unhammer	0

Revisjon :

Revisorfirma PricewaterhouseCoopers DA	0
--	---

VEDTEKTER

- § 1 Selskapets navn er BYGGMA ASA. Selskapet er et allment aksjeselskap.
- § 2 Selskapets forretningskontor er i Vennessla kommune.
- § 3 Selskapets formål er fabrikkvirksomhet og salg av trefiberplater og andre produkter, samt annen virksomhet som har sammenheng med dette, herunder deltagelse i selskaper med tilsvarende eller lignende formål.
- § 4 Aksjekapitalen er NOK 26.723.065,20 fordelt på 10.278.102 aksjer hver pålydende NOK 2,60. Selskapets aksjer skal være registrert i Verdipapirsentralen.
- § 5 Selskapets styre består av 5 til 10 medlemmer, etter generalforsamlingens beslutning. Styrets formann har styrets signatur. Det samme har to styremedlemmer i fellesskap.
- § 6 Innkalling til generalforsamlingen skjer med minst to (2) ukers varsel ved innrykking i minimum én landsdekkende avis og ved brev til alle aksjonærer med kjent oppholdssted. På den ordinære generalforsamlingen skal følgende spørsmål behandles og avgjøres:
1. Fastsettelse av resultatregnskapet og balansen, herunder anvendelse av årsoverskudd eller dekning av underskudd.
 2. Fastsettelse av konsernresultatregnskap og konsernbalanse.
 3. Andre saker som etter lov eller vedtekter hører under generalforsamlingen.

Revidert siste gang 09.05.2000

Finansielle hovedtall

		2001	2000	1999	1998	1997
Resultat:						
Omsetning Norsk Wallboard AS	1.000 kr	181 343	221 123	203 811	120 094	125 302
Omsetning Sasmox Oy	1.000 kr	45 004	39 991	46 760	30 256	
Omsetning Fibro-Trespo AS	1.000 kr	138 675	100 782			
Omsetning Konsern	1.000 kr	367 938	361 243	250 570	150 350	125 302
Driftsresultat	1.000 kr	10 923	9 726	8 879	6 423	8 236
Resultat før skatter	1.000 kr	6 578	6 552	5 710	5 320	6 495
Skattekostnad	1.000 kr	2 245	1 352	1 644	-413	1 660
Årsresultat	1.000 kr	4 333	5 201	4 067	5 733	4 835
Ordinære avskrivninger	1.000 kr	10 453	9 620	7 464	7 182	4 459
Avskrivninger goodwill	1.000 kr	1 590	1 083	47		
Selvfinansiering	1.000 kr	16 376	15 904	11 531	12 915	9 294
Årets investeringer *	1.000 kr	7 006	5 461	5 492	11 927	5 987
Selvfinansieringsgrad		234 %	291 %	210 %	108 %	155 %
* ekskl. kjøp Fibro-Trespo i 2000						
Lønnsomhet:						
Netto driftsmargin		3,0 %	2,7 %	3,5 %	4,5 %	6,2 %
Netto fortjenestemargin		1,2 %	1,4 %	1,6 %	3,8 %	3,6 %
Totalrentabilitet		5,6 %	6,0 %	6,9 %	6,1 %	9,9 %
Egenkapitalrentabilitet		5,2 %	7,9 %	8,7 %	13,6 %	13,3 %
Egenkapitalandel		44 %	41 %	36 %	37 %	44 %
Kontantstrøm pr. aksje totalt	kr	-0,44	0,05	1,00	-0,65	1,77
Kurs/fortjenesteforhold (P/E)		21,35	14,62	11,12	5,83	8,00
Fortjeneste pr. aksje	kr	0,42	0,62	0,79	1,12	0,94
Balanse:						
Anleggsmidler	1.000 kr	91 059	94 476	69 086	74 414	47 304
Omløpsmidler	1.000 kr	101 246	108 286	62 392	49 815	39 750
Sum eiendeler	1.000 kr	192 305	202 762	131 478	124 229	87 054
Egenkapital	1.000 kr	84 278	83 534	47 515	45 778	38 559
Langsiktig gjeld	1.000 kr	36 873	43 911	50 589	56 512	29 842
Kortsiktig gjeld	1.000 kr	71 154	75 316	33 373	21 938	18 653
Sum egenkapital og gjeld	1.000 kr	192 305	202 762	131 478	124 229	87 054
Anlegg:						
Anlegg bokført verdi	1.000 kr	75 088	79 702	66 250	69 500	45 241
Likviditet:						
Arbeidskapital	1.000 kr	30 092	32 969	29 019	17 877	21 097
Avdrag lånegjeld	1.000 kr	6 708	16 899	5 220	5 606	3 154
Kontantstrøm	1.000 kr	-4 553	466	5 137	-3 370	9 090
Kortsiktig rentebærende gjeld	1.000 kr	18 021	14 349	1 565	2 237	-
Langsiktig rentebærende gjeld	1.000 kr	27 452	34 160	43 798	50 827	23 915
Sum rentebærende gjeld	1.000 kr	45 473	48 509	45 363	53 064	23 915
Bankinnskudd (ekskl. skattetrekk)	1.000 kr	5 678	10 501	11 094	6 733	9 924
Ubenyttede trekkrettigheter	1.000 kr	46 404	20 043	18 767	14 300	11 500
Likviditetsreserve	1.000 kr	52 082	30 544	29 861	21 033	21 424
Likviditetsgrad I		1,4	1,4	1,9	2,3	2,1
Likviditetsgrad II		0,5	0,6	1,0	0,9	1,0
Personale:						
Antall årsverk pr. 31.12. konsern		259	262	188	172	130
Volum:						
Produksjon trefiberplater	tonn	35 325	36 201	32 291	31 415	30 278
Produksjon fibergips	m ³	11 225	12 721	13 450	17 590	19 310
Produksjon laminerte plater	1000 m ²	766	676			
Aksjeforhold:						
Antall aksjonærer		759	1 080	1 378	1 478	1 634
Børskurs pr. 31.12.	kr	9,00	9,00	8,80	6,50	7,50

DEFINISJONER

Selvfinansiering:
Årsresultat +
avskrivninger

Selvfinansieringsgrad:
Selvfinansiering x 100
delt på årets
investeringer

Netto driftsmargin:
Driftsresultat
x 100 delt på
omsetning

Netto fortjenestemargin:
Resultat etter skatter
x 100 delt på
omsetning

Totalrentabilitet:
Resultat før renteom-
kostn. x 100 delt på
gjennomsnittlig total-
kapital

Egenkapitalrentabilitet:
Resultat etter skatter
x 100 delt på
gjennomsnittlig E.K.

Likviditetsgrad I:
Omløpsmidler delt
på kortsiktig gjeld

Likviditetsgrad 2:
Omløpsmidler -
varebeholdning
delt på kortsiktig gjeld

Arbeidskapital:
Omløpsmidler -
kortsiktig gjeld

Sasmox Oy er med i resultatregnskapet fra 01.05.1998 og i balansen fra andre kvartal 1998.

Fibro-Trespo AS er med i resultatregnskapet fra 01.03.2000 og i balansen fra første kvartal 2000.

Respatex Ltd. Int. er med i resultatregnskapet fra 01.01.2001 og i balansen fra første kvartal 2001.

Styrets årsberetning

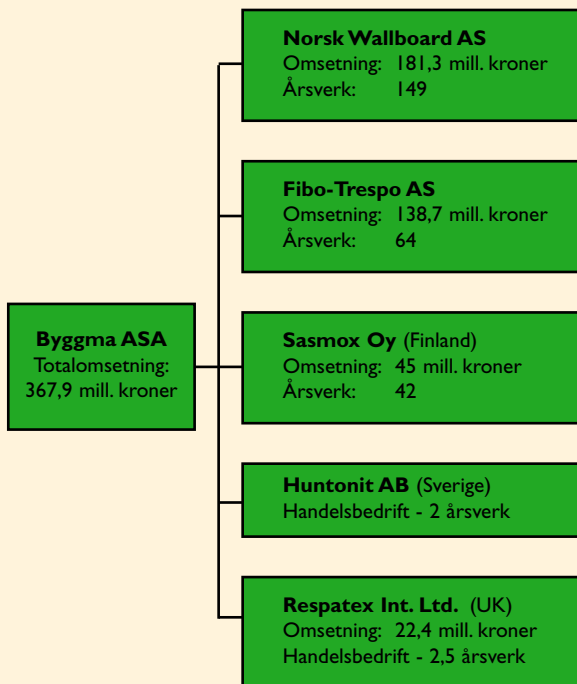
VIRKSOMHETEN

Byggma ASA i Vennesla er et børsnotert selskap som selger byggevarer til de skandinaviske og nord-europeiske markeder. I Norge selges produktene gjennom eget, landsdekkende salgssapparat og i utlandet utføres salgssarbeidet av datterselskaper og distributører.

Produktsortimentet produseres hovedsakelig av konsernets tre heleide produksjonsbedrifter.

I tillegg til produkter som produseres innen konsernet selger Byggma ASA også handelsprodukter på det norske marked.

Selskapets tre produksjonsbedrifter er henholdsvis Norsk Wallboard AS, lokalisert i Vennesla 17 km nord for Kristiansand, Fibo-Trespo AS, lokalisert i Lyngdal 70 km vest for Kristiansand og Sasmox Oy i Kuopio i Finland, ca. 40 mil nord for Helsinki. I tillegg til produksjonsbedriftene har Byggma ASA to 100 % eide salgsselskaper. Huntonit AB i Stockholm, som selger varer på det svenske marked og Respatex International Ltd. i Chesham 50 km nord - vest for London, som betjener markedet i Storbritannia.



Byggma ASA - organisering, omsetning, årsverk

MARKED

Norge

Det viktigste markedet for konsernet er Norge med ca. 70 % av total omsetning. Salget i Norge fordeler seg på 2 hovedområder:

Byggevarekjeder/byggevareforhandlere og industri/maritim sektor.

Kjeder/byggevareforhandlere omfatter også det salget som går til de store entreprenørene.

Salget til byggevarekjedene utgjør ca. 90 % av salget på det norske marked. Industri/maritim utgjør de resterende 10 % av salget.

Boligbyggingen på det norske marked fortsatte sin positive utvikling i 2001. I forhold til 2000 økte antall igangsatte boliger med ca. 7 %. Det ble igangsatt 25.266 boligenheter mot 23.550 i 2000.

Byggmas produkter anvendes både til nybygg og rehabilitering. Innen nybyggmarkedet er eneboliger det viktigste segmentet.

Salget i Norge var i 2001 ca. 255 mill. kroner mot ca. 270 mill. kroner i 2000. Svikten skyldes i hovedsak reduksjon i salget av porøse produkter etter at Hunton Fiber valgte å selge og distribuere sine porøse produkter selv. Endringen ble gjort med virkning fra 01.01.2001. Omsetningen av produkter fra Hunton Fiber utgjorde ca. 60 mill. kroner i 2000 og styret er tilfreds med at konsernet har kompensert for bortfallet av denne omsetning.

Finland

Dette er hjemmemarkedet til Sasmox Oy. Selskapet har hatt en positiv utvikling på sitt hjemmemarked. Det er spesielt salget av akustiske paneler som har utviklet seg bra (+ 43 %), mens salget av standard paneler hadde en svak nedgang (- 3 %).

Byggma ASA selger Huntonit på det finske marked gjennom Sasmox Oy. Salget er fortsatt på et lavt nivå og falt noe tilbake fra 2000. Salget av Huntonit er i etableringsfasen og styret tror på vekst i 2002.

Storbritannia

Storbritannia er konsernets største eksportmarked. Hovedproduktet er badromspaneler som markedsføres under varemerket Respatex. Salget skjer via Respatex Int. Ltd. Salget utviklet seg positivt i 2001. Byggma ASA selger også Sasmox og Huntonit produkter i Storbritannia og ønsker å styrke sin videre satsing.

Sverige

I Sverige økte boligbyggingen i 2001, men sammenlignet med Norge er aktiviteten relativt sett lavere. Det viktigste markedet i Sverige er vedlikeholdsmarkedet. Salget til Sverige har økt med ca. 30 % fra 2000 til 2001. Økningen i det svenske markedet kommer fra alle hovedproduktgruppene. Salg av Huntonit, Sasmox og elementer fra Fibo-Trespo har økt i 2001. Fibo-Trespo salget er svært prosjektorientert, mens salget av

Sasmox og Huntonit produkter i sterkere grad følger trenden i byggevaremarkedet.

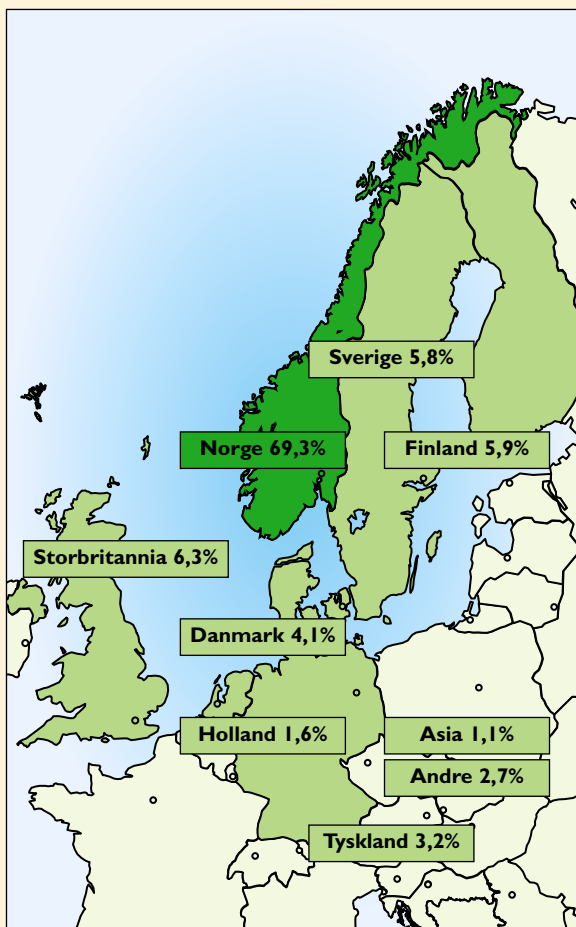
Byggma ASA vil fortsette sin satsing på det svenske marked. Den svake svenske kronen svekker inntjeningen.

Danmark

Salget på det danske marked utviklet seg positivt fra 2000 til 2001. På dette marked har alle tre produksjonsselskaper i Byggma-konsernet egne distributører. Dette skyldes at de selger sine produkter innenfor spesialiserte markedsområder hvor det synes å være lite synergi å oppnå ved å samle omsetningen på færre distributører. Danmark vil fortsatt være et prioritert marked.

Holland

I Holland falt omsetningen med ca. 20 % i 2001 i forhold til 2000. Det var Huntonit produktene som sviktet, mens Sasmox produktene hadde en svak økning. Det arbeides sammen med distributøren for å snu den negative salgsutviklingen. Det vil bli gitt ut en ny og forbedret brosjyre for Huntonit i løpet av 2002. Holland er et viktig marked for Huntonit.



Byggma ASA - geografisk fordeling av konsernets omsetning
Total omsetning: 368 mill. kroner.

DATTERSELSKAPER

Norsk Wallboard AS

Norsk Wallboard AS er eneste produsent av harde trefiberplater i Norge. Salget av harde plater (Huntonit) var i 2001 på 35.614 tonn, en økning på 0,6 % fra 2000. Av Norsk Wallboards produkter selges ca. 78 % på det norske marked, mens 22 % eksporteres. De viktigste eksportmarkedene er Sverige, Danmark og Holland. Norsk Wallboard AS hadde en omsetning i 2001 på 181,3 mill. kroner mot 221,1 mill. kroner i 2000. Driftsresultatet ble i 2001 på 5,6 mill. kroner, hvilket er 4,3 mill. kroner svakere enn i rekordåret 2000. Svikten i resultatet skyldes lavere dekningsbidrag bl.a. som følge av kronekurs og bortfall av porøse produkter. Resultatet var ikke tilfredsstillende og det er iverksatt tiltak for å forbedre resultatet i 2002.

Det har vært investert for ca. 3,3 mill. kroner i løpet av 2001. Egenkapitalandelen var pr. 31.12.2001 på 47,2 %.

Fibo-Trespo AS

Fibo-Trespo AS har et bredt produktspekter. Det viktigste produktet er paneler til badrom og andre typer våtrom. Dette produktet utgjør ca. 60 % av omsetningen. Av øvrige hovedprodukter er benkeplater og spesialtilpassede elementer de viktigste. Fibo-Trespo AS har også et betydelig salg av handelsprodukter. Omsetningen i 2001 var på 138,7 mill. kroner mot 121,9 mill. kroner i 2000. Driftsresultatet før goodwillavskrivning var på 6,5 mill. kroner, en bedring på 3,4 mill. kroner fra 2000. Fibo-Trespo AS ble konsolidert inn i konsernet med virkning fra mars 2000. Her sammenlignes driftsresultatet med hele år 2000. Resultatet til Fibo-Trespo AS inkluderer et administrasjonsbidrag fra Respatex Int. Ltd. i England på ca. 1,2 mill. kroner. Styret er tilfreds med resultatutviklingen i Fibo-Trespo AS. Fibo-Trespo badromspanel er godkjent etter den nye våtromsnormen. Denne godkjenningen er en viktig kvalitetsgaranti for våre kunder.

Egenkapitalen i Fibo-Trespo AS ble økt med 10 mill. kroner i 2001. Dette ble gjort ved at et lån fra morselskapet Byggma ASA ble omgjort til egenkapital. Egenkapitalandelen var pr. 31.12.2001 på 35,6 %. Det har ikke vært gjennomført større investeringer i året.

Sasmox Oy

Sasmox Oy produserer og selger brannsikre tregipsplater. Bedriften har 53 % av sitt salg på eksport, med Tyskland som hovedmarked.

For 2001 ble driftsresultatet 1,4 mill. kroner, hvilket er 1,3 mill. kroner bedre enn i 2000.

Resultatet for 2001 har vist en forbedring i forhold til året før, men er fortsatt ikke tilfredsstillende.

Det arbeides med tiltak for å forbedre inntjeningen ved bedriften.

Forbedringen i 2001 skyldes i hovedsak økt salg til Tyskland samt betydelig økning i salget av akustiske paneler på innenlandsmarkedet.

Bedriften har fortsatt fordel av et skattemessig fremførbart underskudd som ved utgangen av 2001 utgjør 26 mill. kroner.

I 2001 ble salgsinntektene på 45,0 mill. kroner, 5,0 mill. kroner høyere enn i 2000.

Bedriften er svært solid og hadde positive netto finansinntekter for år 2001.

Det har ikke vært gjennomført større investeringer ved bedriften i 2001.

Egenkapitalandelen var pr. 31.12.2001 på 71,7 %.

Respatex International Ltd.

Respatex Int. Ltd. ble kjøpt med virkning fra

01.01.2001. Kjøpesummen var 5,9 mill. kroner.

Bedriften selger hovedsakelig dusj- og baderomspaneler produsert ved Fibo-Trespo AS. Produktene selges under varemerket Respatex. Omsetningen i 2001 var på 22,4 mill. kroner og driftsresultat ble 2,9 mill. kroner før administrasjonsbidrag til konsernet på 1,5 mill. kroner. Egenkapitalandelen var pr. 31.12.2001 på 35,1 %. Selskapet har 3 ansatte. Styret i Byggma ASA er tilfreds med salgs- og resultatutviklingen til Respatex Int. Ltd.. Forventningene til år 2002 er positive.

FORTSATT DRIFT

Årsoppgjøret er avlagt under forutsetning av fortsatt drift. Konsernet har en sunn økonomisk og finansiell stilling og styret har positive forventninger til den fremtidige utvikling.

ARBEIDSMILJØET

Antall årsverk i konsernet var ved årsskiftet 259 mot 262 i 2000.

Selskapet arbeider kontinuerlig med å forbedre arbeidsmiljøet. Sykefraværet i konsernet har vært på 6,5 % i 2001 som er nedgang fra 8,4 % i 2000.

Skader

Det har vært totalt 9 skader som medførte fravær på 263 dager i 2001. Det har ikke vært materielle skader. Personskadene skyldes uaktsomhet og hendelige uhell.

Ulykker

Det har ikke forekommet alvorlige ulykker i konsernet.

YTRE MILJØ

I forbindelse med det ytre miljø, har konsernet ingen pålegg som ikke er innfridd.

Konsernet har i de senere år foretatt flere miljørettede investeringer og jobber systematisk med forbedringer innen miljøområdet. Alle produksjonsbedriftene i

konsernet er sertifisert etter ISO 9000. I tillegg er Norsk Wallboard AS og Sasmox Oy sertifisert etter ISO 14000.

Det er i løpet av 2001 foretatt investeringer i støydempende tiltak ved Norsk Wallboard AS.

Norsk Wallboard AS har utarbeidet en 5 årsplan over arbeidet som skal utføres på dette området.

Miljømyndighetene har godkjent denne planen.

Fibo-Trespo AS anses ikke å ha særlig påvirkning på det ytre miljø med hensyn til utslipp.

Spillvarmen fra Norsk Wallboard AS varmer opp to bygninger i nærheten av bedriften samtidig som det gir besparelser i eget energiforbruk.

Bark er det største avfallsproduktet fra Norsk Wallboard AS. Barken blir benyttet som dekkmasse/jordforbedringsmiddel ved det kommunale avfallsanlegget.

All vrak og støv fra produksjonen blir resirkulert. En del vrakplater blir også benyttet som emballasje.

Norsk Wallboard AS ligger i et forholdsvis tett boligområde.

Bedriften har en god dialog med sine naboer gjennom Velforeningen for området.

Trevirket som benyttes i produksjonen blir i hovedsak hentet i nærområdet til bedriftene, og det er god tilgang på virke. Virket kan leveres i form av rundtømmer, sagspon, honved eller flis.

Gipsen som benyttes ved produksjonen til Sasmox Oy er et biprodukt fra fosforsyreproduksjon. Gipsen blir kjøpt fra en produsent ca. 30 km fra bedriften.

Sasmox Oy resirkulerte 80 % av avfallet fra plateproduksjonen i 2001.

Energikildene til bedriftene er el-kraft og olje.

UTSIKTENE FOR 2002

Markedet synes å vise en tydelig utflating og det forventes ikke vekst i det totale byggevaremarkedet i Norge for 2002. For yrkesbygg forventes det en reell nedgang i løpet av 2002, men salget av produkter fra Byggma til dette markedet er relativt lite. Det er fortsatt usikkerhet omkring den fremtidige renteutvikling. Renteutviklingen har en klar påvirkning på byggevaremarkedet.

Den sterke norske kronen gjør at det kan forventes økt konkurranse og prispress på det norske markedet fra importerte produkter.

Eksportsalget fra Norge har vist en flat trend. Byggmas markedsandel i de enkelte eksportmarkeder er ubetydelig, og påvirkes lite av svingninger i det enkelte lands byggeaktivitet og samtidig er potensiale for vekst betydelig. Lønnsomheten i eksportsalget vil i vesentlig grad være påvirket av den fremtidige utviklingen i kronekursen.

Det er lagt ned et betydelig arbeide for å bedre kostnadsnivået på viktige innsatsfaktorer for år 2002.

Styret mener selskapet har styrket sin konkurranse-situasjon og ser positivt på mulighetene for år 2002. Styret ser det som viktig å vokse for å kunne yte kundene en optimal service. Kundene ekspanderer og ser i større grad Norden som ett marked. Det er derfor av avgjørende betydning at konsernet greier å utvikle seg i takt med kundene. Styret vurderer fortløpende om det produktspekter konsernet har, er gunstig i forhold til de kunder og de markeder som konsernet vil satse på. Styret arbeider aktivt med å utvikle Byggma til en større og mer attraktiv leverandør. Byggma-konsernet har en velfungerende, landsdekkende salgsorganisasjon. Denne, sammen med konkrete tiltak for å forbedre dekningsbidraget og resultatet av aktiv produktutvikling, forventes å bidra til fremgang for konsernet i 2002.

ÅRSREGNSKAPET FOR 2001

Konsernomsetningen var i 2001 på 368 mill. kroner, en økning på 7 mill. kroner fra 2000.

Økningen kan ikke henføres til noe betydelig enkelt element.

Konsernresultatet før skattekostnad ble et overskudd på 6,6 mill. kroner som er identisk med 2000.

Driftsresultatet ble på 10,9 mill. kroner som er en økning på 1,2 mill. kroner fra år 2000.

Styret takker alle ansatte for godt utført arbeid i 2001.

KONTANTSTRØM

Konsernet hadde en netto kontantstrøm fra operasjonelle aktiviteter på 12,4 mill. kroner, en reduksjon på 3,2 mill. kroner fra 2000.

BALANSE OG LIKVIDITET

Styret mener Byggma-konsernet har en sunn og god balanse. Egenkapitalen var pr. 31.12.2001 på 84,3 mill. kroner (43,8 %) mot 83,5 mill. kroner pr. 31.12.2000. Den kortsiktige gjelden utgjør 71,2 mill. kroner, hvorav leverandørgjeld utgjør 30,9 mill. kroner.

Omløpsmidlene utgjør 101,2 mill. kroner, hvorav kundefordringer utgjør 25,1 mill. kroner. Selskapet hadde en likviditetsreserve pr. 31.12.2001 på 52,1 mill. kroner. Av dette utgjør ubenyttede trekkrettigheter 46,4 mill. kroner. Konsernet hadde en langsiktig rentebærende gjeld på 27,5 mill. kroner pr. 31.12.2001.

ÅRSRESULTAT OG DISPONERING

Styret foreslår at det skal utbetales et utbytte på 20 øre pr. aksje for året 2001.

Styret foreslår følgende disposisjon i Byggma ASA:

Til utbytte	kr. 2.055.620
Til annen egenkapital	kr. 277.714
Sum disponert	kr. 2.333.334

Godtgjørelse til styret, revisjon og adm. direktør er spesifisert i note 11.

Byggma ASA har i tillegg til årets disponering mottatt konsernbidrag fra datterselskapene på kr. 5.500.000,-. Beløpet inngår i inntekt fra investering i datterselskap. Byggma ASA har kr. 2.590.000,- i fri egenkapital pr. 31.12.2001.



Terje Gunnulfsen Øyvind Berntsen

Kjell Eikeland Geir Drangland Bjørn Haugland

Vennesla, 22. mars 2002 - Styret for Byggma ASA

Geir Drangland

Geir Drangland
Styreleder

Øyvind Berntsen

Øyvind Berntsen

Kjell Eikeland

Kjell Eikeland

Bjørn Haugland

Bjørn Haugland

Terje Gunnulfsen

Terje Gunnulfsen

Jan A. Hestås

Jan A. Hestås
Adm. direktør

Resultatregnskap

MORSELSKAP				KONSERN			
1999	2000	2001	Hele 1000	Note nr	2001	2000	1999
			Driftsinntekter:				
0	0	0	Salgsinntekter		366 877	360 864	249 531
0	0	1 516	Andre driftsinntekter		1 061	379	1 039
0	0	1 516	Sum driftsinntekter	15	367 938	361 243	250 570
			Driftskostnader:				
0	0	0	Beholdningsendring av egentilvirkede varer		953	-1 988	2 708
0	0	0	Vare- og tilvirkningskostnader		199 135	216 140	130 132
0	227	272	Lønnskostnader	11	95 060	84 898	64 078
0	0	120	Avskrivninger	2,3	12 043	10 703	7 464
997	1 222	2 386	Andre driftskostnader		49 824	41 764	37 309
997	1 449	2 778	Sum driftskostnader		357 015	351 517	241 691
-997	-1 449	-1 262	Driftsresultat	15	10 923	9 726	8 879
5 609	10 125	6 235	Finansinntekter	12	1 697	1 059	944
1 629	1 517	1 665	Finanskostnader	12	6 042	4 233	4 113
3 980	8 608	4 570	Sum finansposter		-4 345	-3 174	-3 169
2 982	7 159	3 308	Ordinært resultat før skattekostnad		6 578	6 552	5 710
835	1 082	975	Skattekostnad på ordinært resultat	10	2 245	1 352	1 644
2 147	6 077	2 333	Årsresultat		4 333	5 201	4 067
			Disponering av resultat:				
-1 542	-2 056	-2 056	Foreslått utbytte	1			
-606	-4 021	-278	Overført annen egenkapital	1			
-2 147	-6 077	-2 333	Sum disponering				

Balanse pr. 31.12.

MORSELSKAP			EIENDELER	KONSERN			
1999	2000	2001	Hele 1000	Note nr	2001	2000	1999
			Anleggsmidler				
			Immaterielle eiendeler:				
0	0	0	Goodwill	2	15 458	14 033	2 772
0	0	0	Utsatt skattefordel	10	136	0	0
0	0	0	Sum immaterielle eiendeler		15 594	14 033	2 772
			Varige driftsmidler:				
0	0	0	Tomter, bygninger og annen fast eiendom	3,5	27 508	28 170	27 781
0	305	398	Driftsløsøre, maskiner, anlegg etc	3,5	47 581	51 531	38 469
0	305	398	Sum varige driftsmidler		75 088	79 702	66 250
			Finansielle anleggsmidler:				
49 477	65 477	81 148	Investering i datterselskap	4,5	0	0	0
0	0	0	Investering i aksjer og andeler		34	35	34
0	13 203	3 203	Andre fordringer	5,7	343	706	30
49 477	78 680	84 351	Sum finansielle anleggsmidler		377	741	64
49 477	78 984	84 750	Sum anleggsmidler		91 059	94 476	69 086
			Omløpsmidler				
0	0	0	Varebeholdning	5,6	63 463	59 416	29 669
			Fordringer:				
0	0	89	Kundefordringer	5	25 087	31 104	17 026
0	10 050	9 849	Andre fordringer	5,7	3 658	4 175	2 571
0	10 050	9 938	Sum fordringer		28 745	35 279	19 597
18	2	3	Bankinnskudd, kontanter og lignende	13	9 038	13 591	13 125
18	10 052	9 941	Sum omløpsmidler		101 246	108 286	62 392
49 495	89 037	94 690	SUM EIENDELER		192 305	202 762	131 478

MORSELSKAP			EGENKAPITAL OG GJELD		KONSERN		
1999	2000	2001	Hele 1000	Note nr	2001	2000	1999
			Egenkapital				
			Innskutt egenkapital:				
13 362	26 723	26 723	Aksjekapital (10.278.102 á kr. 2,60)	1,8	26 723	26 723	13 362
12 616	34 499	34 499	Overkursfond	1	52 659	52 778	30 823
0	-800	-933	Egne aksjer	1	-933	-800	0
25 978	60 421	60 289	Sum innskutt egenkapital		78 450	78 701	44 185
			Opptjent egenkapital:				
1 374	3 555	3 523	Annen egenkapital	1	5 828	4 833	3 330
1 374	3 555	3 523	Sum opptjent egenkapital		5 828	4 833	3 330
27 352	63 977	63 812	Sum egenkapital		84 278	83 534	47 515
			Gjeld				
			Avsetning for forpliktelser:				
0	0	0	Pensjonsforpliktelser	9	4 339	3 996	733
67	9	151	Utsatt skatt	10	4 829	5 494	5 918
0	0	0	Andre avsetninger for forpliktelser	9	252	261	141
67	9	151	Sum avsetning for forpliktelser		9 421	9 751	6 791
			Annen langsiktig gjeld:				
10 572	8 703	6 793	Gjeld til kredittinstitusjoner	5	27 452	34 160	43 798
10 572	8 703	6 793	Sum annen langsiktig gjeld		27 452	34 160	43 798
			Kortsiktig gjeld:				
0	0	9 052	Gjeld til kredittinstitusjoner	5, 13	18 021	14 349	1 565
0	0	1 527	Leverandørgjeld		30 912	38 993	18 337
0	1 140	812	Betalbar skatt	10	2 303	1 386	519
0	-26	0	Skyldige offentlige avgifter		6 309	6 921	3 806
1 542	2 057	2 056	Utbytte	1	2 056	2 057	1 542
9 963	13 179	10 488	Annen kortsiktig gjeld	7	11 553	11 611	7 604
11 505	16 349	23 934	Sum kortsiktig gjeld		71 154	75 316	33 373
22 143	25 060	30 878	Sum gjeld		108 027	119 227	83 963
49 495	89 037	94 690	SUM EGENKAPITAL OG GJELD		192 305	202 762	131 478

Kontantstrømoppstilling

MORSELSKAP				KONSERN		
1999	2000	2001	Hele 1000	2001	2000	1999
				Kontantstrøm fra operasjonelle aktiviteter:		
2 982	7 159	407	Resultat før skattekostnad	6 578	6 552	5 710
0	0	-20	Periodens betalte skatt	-560	-519	0
0	0	0	Gevinst-/tap ved salg anleggsmidler	-393	0	0
0	0	120	Avskrivninger	12 043	10 703	7 464
-1 612	0	0	Urealisert valutatap	0	0	0
0	0	0	Endring i varelager	-4 047	-29 747	1 382
0	0	-89	Endring i kundefordringer	6 017	-14 078	-634
0	0	1 527	Endring i leverandørgjeld/-forskudd leverandører	-8 081	20 656	1 472
0	0	0	Endring i pensjonsforpliktelser og bemanningsred.	334	3 383	93
-110	-19 137	-796	Endring i andre tidsavgrensninger	467	18 577	-313
-3 992	0	10 095	Mottatt konsernbidrag	0	0	0
-2 732	-11 978	11 244	Netto kontantstrøm fra operasjonelle aktiviteter	12 358	15 527	15 174
				Kontantstrøm fra investeringsaktiviteter:		
0	-16 000	-15 672	Netto inn-/utbetaling ved kjøp av datterselskap	0	0	1 174
0	0	0	Innbetaling ved salg av varige driftsmidler	608	119	0
0	0	0	Endring i andre investeringsaktiviteter	0	0	653
0	0	0	Utbetalinger ved erverv av goodwill	-3 888	-12 781	0
0	-305	-214	Utbetalinger ved kjøp av varige driftsmidler	-7 006	-22 958	-5 492
0	-16 305	-15 886	Netto kontantstrøm fra investeringsaktiviteter	-10 286	-35 620	-3 665
				Kontantstrøm fra finansieringsaktiviteter:		
0	35 244	0	Innbetaling emisjon	0	35 244	0
0	0	9 052	Endring i kassekreditt	3 672	-1 565	-672
0	-2 641	-443	Kjøp av egne aksjer	-443	-2 641	0
-589	-3 834	-1 910	Utbetaling ved avdrag langsiktig gjeld	-6 708	-16 899	-5 220
0	685	0	Innbetaling ved opptak langsiktig gjeld	0	7 400	192
3 208	0	0	Endring kortsiktig konsernlån-/finansiering	0	0	0
0	-1 541	-2 056	Utbetalt utbytte	-2 056	-1 541	0
0	354	0	Kurs-/omregningsdifferanser og andre reguleringer mot EK	-1 090	561	-672
2 619	28 267	4 643	Netto kontantstrøm fra finansieringsaktiviteter	-6 625	20 559	-6 372
-113	-16	1	Netto endring i betalingsmidler	-4 553	466	5 137
				Beholdning betalingsmidler ved periodens begynnelse		
131	18	2	Beholdning betalingsmidler ved periodens begynnelse	13 591	13 125	7 988
-113	-16	1	Periodens endring i betalingsmidler	-4 553	466	5 137
18	2	3	Beholdning betalingsmidler ved periodens slutt	9 038	13 591	13 125
				Denne består av:		
18	2	3	Bankinnskudd/likvider	5 678	10 501	11 094
0	0	0	Bundne skattetrekkmidler	3 360	3 090	2 031
18	2	3		9 038	13 591	13 125
				Ubenyttede trekkrettigheter/kassekreditt		
				46 404	20 043	18 767

Regnskapsprinsipper

Årsregnskapet er satt opp i samsvar med regnskapsloven av 1998 og god regnskapsskikk.

Konsolideringsprinsipper

Konsernregnskapet omfatter morselskapet Byggma ASA og datterselskapene Sasmox Oy (Finland), Norsk Wallboard AS, Fibo-Trespo AS, Huntonit AB (Sverige) og Respatex Int. Ltd. (Storbritannia). Konsernregnskapet er utarbeidet som om konsernet var en økonomisk enhet. Transaksjoner og mellomværende mellom selskapene i konsernet er eliminert. Regnskapene til utenlandske datterselskap blir harmonisert med konsernets regnskapsprinsipper. Ved omregning av utenlandske datterselskap til norske kroner er balanseposter omregnet til valutakurs på balansedagen og resultatposter omregnet til gjennomsnittskurser for regnskapsåret. Omregningsdifferanser føres normalt som korreksjon til konsernets egenkapital.

Kjøpte datterselskaper regnskapsføres i konsernregnskapet basert på morselskapets anskaffelseskost. Anskaffelseskost tilordnes identifiserbare materielle og immaterielle eiendeler og gjeld i datterselskapet, som oppføres i konsernregnskapet til virkelig verdi på oppkjøpstidspunktet. Med identifiserbare eiendeler menes både materielle eiendeler og immaterielle eiendeler som ikke er goodwill. Eventuell merverdi eller mindreverdi ut over hva som kan henføres til identifiserbare eiendeler og gjeld, balanseføres som goodwill eller negativ goodwill. Goodwill behandles som en residual og balanseføres med den andelen som er identifisert i oppkjøpstransaksjonen.

Ved kjøp av datterselskap inkluderes selskapet i konsernregnskapet fra og med kjøpstidspunktet.

Datterselskap

Datterselskapene vurderes etter kostmetoden i selskapsregnskapet.

Salgsinntekter

Inntektsføring ved salg av varer skjer på leveringstidspunktet. Salgsinntekter presenteres etter fradrag for alle rabatter, fraktkostnader og merverdiavgift.

Klassifisering og vurdering av balanseposter

Eiendeler bestemt til varig eie eller bruk er klassifisert som anleggsmidler. Andre eiendeler er klassifisert som omløpsmidler. Fordringer som skal tilbakebetales innen ett år er uansett klassifisert som omløpsmidler. Ved klassifisering av gjeld er analoge kriterier lagt til grunn.

Omløpsmidler vurderes til laveste av anskaffelseskost og virkelig verdi. Kortsiktig gjeld balanseføres til nominelt beløp på etableringstidspunktet.

Anleggsmidler vurderes til anskaffelseskost. Varige anleggsmidler avskrives etter en fornuftig avskrivningsplan. Anleggsmidlene nedskrives til virkelig verdi ved verdifall

som ikke forventes å være forbigående. Langsiktig gjeld med unntak av avsetninger balanseføres til nominelt beløp på etableringstidspunktet.

Fordringer

Kundefordringer og andre fordringer er oppført i balansen til pålydende etter fradrag for avsetning til forventet tap. Avsetning til tap gjøres på grunnlag av individuelle vurderinger av de enkelte fordringene. I tillegg gjøres det for øvrige kundefordringer en uspesifisert avsetning for å dekke antatt tap.

Varebeholdning

Lager av innkjøpte varer er verdsatt til laveste av anskaffelseskost og virkelig verdi. Råvarer og driftsmateriell vurderes til gjennomsnittlig anskaffelseskost. Egentilvirkede ferdigvarer og varer under tilvirkning vurderes til laveste verdi av full tilvirkningskost og antatt salgspris etter fradrag for salgskostnader. Netto salgsverdi for råvarer og varer under tilvirkning beregnes til salgsverdien av ferdig tilvirket produkt redusert for gjenstående tilvirkningskostnader og salgskostnader. I full tilvirkningskost inngår, foruten inntakskost, direkte og indirekte tilvirkningskostnader inklusive andel av faste tilvirkningskostnader.

Eiendeler og gjeld i utenlandsk valuta

Løpende transaksjoner i utenlandsk valuta bokføres til valutakurs på transaksjonstidspunktet.

Pengeposter i utenlandsk valuta er vurdert etter kursen ved regnskapsårets slutt.

Valutagjeld, anvendt til finansiering av utenlandske datterselskaper, føres i morselskapets regnskap til kursen ved regnskapsårets slutt. Valutatap-/gevinst føres under finansposter. Den differanse som oppstår i konsernregnskapet ved at gjelden omregnes til annen kurs enn opptrekkskurs, føres som korreksjon til egenkapitalen.

Konsernet er tidvis disponert i terminkontrakter som benyttes for å sikre fremtidig valutastrøm.

Når valutaterminkontrakter sikrer konkrete transaksjoner, benyttes terminkursen som bokføringskurs for den underliggende transaksjon.

Varige driftsmidler

Varige driftsmidler vurderes til historisk kostpris med fradrag for bedriftsøkonomiske avskrivninger. Ordinært vedlikehold av driftsmidler kostnadsføres løpende under driftskostnader, mens påkostninger eller forbedringer tillegges driftsmidlets kostpris og avskrives i takt med disse. Utskiftninger av driftsmidler blir aktivert. Merverdier i henhold til reglene om foretaksintegrasjon er i konsernregnskapet henført direkte til de aktuelle driftsmidlene og avskrives i takt med disse. Fortjeneste, eventuelt tap, ved salg av driftsmidler er beregnet som differansen mellom salgssum og bokført verdi. Beløp medtas under ordinære inntekter og

kostnader. Ervervet goodwill balanseføres og avskrives lineært over forventet økonomisk levetid. Fastsettelse av økonomisk levetid er basert på de konkrete vurderingene som gjøres i forbindelse med verdsetting av det enkelte virksomhetskjøp.

Miljøinvesteringer

Miljøinvesteringer som øker anleggets levetid, kapasitet eller sikkerhet blir aktivert og avskrevet over forventet levetid. Øvrige kostnader i forbindelse med forbedring av ytre og indre miljø kostnadsføres.

Leasing

Det skilles mellom finansiell og operasjonell leasing. Driftsmidler finansiert ved finansiell leasing er regnskapsmessig klassifisert under varige driftsmidler. Motposten er medtatt under langsiktig gjeld. Operasjonell leasing kostnadsføres som driftskostnader basert på fakturert leasingleie.

Investeringer i aksjer og andeler

Langsiktige aksjer og andeler vurderes etter kostmetoden. Kostmetoden medfører at aksjer og andeler balanseføres til kostpris, og mottatt kontantvederlag inntektsføres samme år som det ble disponert hos giver.

Garantiansvar

Forventede utgifter til fremtidige garantiarbeider knyttet til salgsinntekt er kostnadsført, og ført til avsetning i balansen. Avsetningen baseres på historiske erfaringstall for garantier.

Pensjoner

Regnskapsføring av pensjonskostnader skjer i samsvar med norsk regnskapsstandard for pensjonskostnader. Konsernet finansierer sine pensjonsforpliktelser overfor ansatte dels gjennom en kollektiv pensjonsordning og dels over selskapets drift. Basert på forsikringstekniske prinsipper beregnes nåverdien av antatt fremtidige pensjonsytelser i den kollektive pensjonsordning. Den beregnede påløpte forpliktelsen sammenholdes med verdien av innbetalte og oppsparte pensjonsmidler. Differansen føres som langsiktig gjeld. I den grad pensjonsmidlene overstiger pensjonsforpliktelsen (overfinansiering) blir disse ikke gjenstand for aktivering i konsernets balanse dersom fremtidig anvendelse ikke er sannsynlig. Konsernet har også usikrede pensjonsordninger. Dette omfatter avtalefestet førtidspensjonsordning (AFP) og egenfinansierte driftspensjoner.

Nåverdien av inngåtte pensjonsavtaler er avsatt som langsiktig gjeld. Endring i netto pensjonsforpliktelse vises som pensjonskostnad i regnskapet.

Datterselskapet Sasmox Oy har pensjonskostnader i form av tilskuddsbaserte pensjonsplaner, hvor årlig bidrag til pensjonskasse kostnadsføres basert på betalte premier.

Skatt

Skattekostnaden i resultatregnskapet omfatter både periodens betalbare skatt og endring i utsatt skatt. Utsatt skatt er beregnet med 28 % i Norge på grunnlag av de midlertidige forskjeller som eksisterer mellom regnskapsmessige og skattemessige verdier, samt ligningsmessig underskudd til fremføring ved utgangen av regnskapsåret. Skatteøkende og skattereduserende midlertidige forskjeller som reverserer eller kan reverseres i samme periode, er utlignet og skattevirkningen er beregnet på nettogrunnlaget. Utsatt skatt på merverdier i forbindelse med oppkjøp av datterselskap blir ikke utlignet, men behandles separat.

Kjøp og salg av virksomheter

Følgende kjøp av virksomheter er foretatt i 2001. Oppkjøp er regnskapsmessig behandlet etter oppkjøpsmetoden.

2001 Kjøp

Byggma ASA kjøpte pr. 01.01.2001 selskapet Respatex Int. Ltd. i Storbritannia.

Proforma sammenligningstall

Ved utarbeidelse av proforma sammenligningstall er Fibo-Trespo konsolidert for hele 2000 og Respatex Int. Ltd. er også tatt inn i tallene for 2000.

Alle tall i NOK 1000

	2001	2000
Salgsinntekter	367 938	388 084
Driftskostnader	357 015	375 929
Driftsresultat	10 923	12 154
Resultat før skattekostnad	6 578	8 343
Årets resultat	4 333	6 867
Resultat pr.aksje *	0,42	0,67

* Baserer seg på samme antall aksjer som gjennomsnittet for 2001 (10.278.102 aksjer).

Noter til regnskapet

1 Note 1 Egenkapital

Byggma ASA

Årets endring av egenkapital

Alle tall i NOK 1000	Aksje- kapital	Over- kursfond	Annen egenkapital	Egne aksjer	Sum
Egenkapital pr. 31.12.2000	26 723	34 499	3 555	-800	63 977
Kjøp av egne aksjer			-310	-133	-443
Årets resultat			2 333		2 333
Avsatt til utbytte			-2 056		-2 056
Egenkapital pr. 31.12.2001	26 723	34 499	3 523	-933	63 812

	Antall	Kostpris	Gj.snittlig kostpris
Egne aksjer pr. 31.12.2001	358 766	3 084	8,60

Konsernet

Årets endring av egenkapital

	Sum
Egenkapital pr. 31.12.2000	83 534
Kjøp av egne aksjer	-443
Årets resultat	4 333
Avsatt utbytte	-2 056
Omregningsdifferanser	-1 090
Egenkapital pr. 31.12.2001	84 278

2 Note 2 Immaterielle eiendeler

Konsernet

Alle tall i NOK 1000	Goodwill	Sum
Anskaffelseskost pr. 01.01.2001	16 328	16 328
Tilgang kjøpte immaterielle eiendeler	3 888	3 888
Anskaffelseskost pr. 31.12.2001	20 216	20 216
Akkumulerte avskrivninger pr. 31.12.2001	4 758	4 758
Bokført verdi pr. 31.12.2001	15 458	15 458
Årets avskrivninger (økonomisk levetid 10 år)	1 590	1 590
Årets skattekostnad vedrørende skattegoodwill (økonomisk levetid 8 år)	437	437

Konsernet benytter lineære avskrivninger for goodwill.

Goodwill fra tidligere år refererer seg til skattegoodwill vedrørende oppkjøp av Sasmox Oy i 1998 og goodwill vedrørende oppkjøp av Fibo-Tresp i 2000.

Sasmox Oy hadde fremførbare underskudd på totalt FIM 37,5 mill. (NOK 55 mill.) på kjøpstidspunktet.

Sasmox Oy's fremførbare underskudd ved utgangen av 2001, FIM 19,6 mill. (NOK 26 mill.) må benyttes innen utløpet av år 2005. Goodwill vedrørende dette kjøp kostnadsføres som skattekostnad.

På oppkjøpstidspunktet ble fordelen fastsatt til NOK 3,5 mill. og aktivert i balansen som goodwill.

Årets tilgang refererer seg til oppkjøp av Respatex Int. Ltd.

3

Note 3 Varige driftsmidler

Konsernet

Alle tall i NOK 1000	Maskiner/ inventar/ driftsløse mv.	Bygninger anlegg	Tomter/ boliger	Anlegg under utførelse	Sum varige driftsmidl.
Anskaffelseskost pr. 01.01.2001	168 388	24 269	2 853	0	195 510
Kursreguleringer	-917	-18	0	0	-935
Tilgang kjøpte driftsmidler	6 670	336	0	0	7 006
Avgang solgte driftsmidler	-101	0	-215	0	-316
Anskaffelseskost pr. 31.12.2001	174 040	24 587	2 638	0	201 266
Oppskrivninger pr. 01.01.2001	0	2 684	13 889	0	16 573
Akkumulerte avskrivninger pr. 31.12.2001	-126 459	-16 292	0	0	-142 751
Bokført verdi pr. 31.12.2001	47 581	10 980	16 527	0	75 088
Årets ordinære avskrivninger	9 425	342	0	0	9 767
Årets avskrivninger merverdier	191	388	0	0	579
Årets avskrivning på oppskrivning	0	107	0	0	107
Årets avskrivninger	9 616	837	0	0	10 453
Herav balanseførte leieavtaler (finansiell leasing)					
inkludert i anskaffelseskost	1 866	0	0	0	1 866
Operasjonell leasing	854	0	0	0	854

Både morselskapet og konsernet benytter lineære avskrivninger for alle varige driftsmidler.

Fjorårets tilgang driftsmidler på 18.201 ved kjøp av Fibo-Trespo avskrives lineært i forhold til opprinnelig anskaffelseskost. Den økonomiske levetiden for driftsmidlene er beregnet til:

* Maskiner og inventar	5-15 år
* Edb-utstyr	3-5 år
* Bygninger og annen fast eiendom	10-25 år
* Tomter/boliger	-
* Anlegg under utførelse	-

Norsk Wallboard AS driver sin virksomhet i egne produksjons-/lager- og kontorlokaler, mens Fibo-Trespo AS leier sine lokaler med en oppsigelsestid på 24 måneder. Sasmox Oy leier sine lokaler med en leietid fram t.o.m. år 2010.

4

Note 4 Datterselskap

Alle tall i NOK 1000	Anskaff. tidspunkt	Forretnings- kontor	Stemme- andel
Firma			
Norsk Wallboard AS	25.04.1997	Vennesla	100 %
Sasmox Oy	01.05.1998	Kuopio, Finland	100 %
Fibo-Trespo AS	23.03.2000	Lyngdal	100 %
Huntonit AB	01.01.1996	Stockholm, Sverige	100 %
Respatex Int. Ltd.	01.01.2001	London, England	100 %

Firma	Aksjekapital	Antall aksjer	Vårt antall aksjer	EK i datter	Bokført verdi
Norsk Wallboard AS	NOK 13.100	13 100	13 100	41 345	26 736
Sasmox Oy	FIM 3.200	640	640	24 124	22 740
Fibo-Trespo AS	NOK 20.000	2 000	2 000	26 731	26 000
Huntonit AB	SEK 100	100	100	84	96
Respatex Int. Ltd.	GBP 10	10 000	10 000	3 565	5 576
Sum bokført verdi i Byggma ASA					81 148

5

Note 5 Fordringer og gjeld

Alle tall i NOK 1000

Langsiktige fordringer med forfall senere enn 1 år	Byggma ASA		Konsern	
	2001	2000	2001	2000
Andre langsiktige fordringer	3 203	13 203	255	575
Sum	3 203	13 203	255	575

Langsiktig gjeld med forfall senere enn 5 år	Byggma ASA		Konsern	
	2001	2000	2001	2000
Gjeld til kredittinstitusjoner	0	0	4 033	6 927
Sum	0	0	4 033	6 927

Byggma ASA har langsiktig lånegjeld med EUR 851 (NOK 6.793).

Konsernets gjeld fordeler seg på NOK 16.172 og FIM 8.412 (NOK 11.280).

Samlet rentebærende gjeld for Byggma ASA og konsernet var henholdsvis NOK 25.903 og NOK 45.473 pr. 31.12.2001.

Langsiktig gjeld med forfall senere enn 5 år	Byggma ASA		Konsern	
	2001	2000	2001	2000
Gjeld sikret ved pant	15 845	8 703	45 473	48 509
Pantsatte eiendeler:				
Kundefordringer	0	0	25 087	17 222
Varebeholdning	0	0	63 463	59 416
Varige driftsmidler	0	0	75 088	79 702
Aksjer i datterselskap	49 477	49 477	0	0
Sum	49 477	49 477	163 638	156 340

6

Note 6 Varebeholdninger

Alle tall i NOK 1000

	Byggma ASA		Konsern	
	2001	2000	2001	2000
Lager av råvarer	0	0	28 924	24 324
Lager av varer under tilvirkning	0	0	5 581	6 967
Lager egentilvirkede ferdigvarer/handelsvarer	0	0	28 958	28 125
Sum	0	0	63 463	59 416

7

Note 7 Mellomværende med selskap i samme konsern

Byggma ASA

Alle tall i NOK 1000

Andre fordringer	2001	2000
Langsiktige fordringer på datterselskap	3 203	13 203
Kortsiktige fordringer på datterselskap	9 260	10 050
Sum fordringer på datterselskap	12 463	23 253
Annen kortsiktig gjeld		
Gjeld til datterselskap	10 113	12 860

8

Note 8 Aksjekapital og aksjonærinformasjon**Byggma ASA****Aksjekapitalen består av:**

Alle tall i NOK 1000	Antall	Bokført
A-aksjer	10 278 102	26 723
Sum	10 278 102	26 723

Selskapet har 759 aksjonærer pr. 31.12.2001. Alle aksjer gir samme rett i selskapet.

Det vises til aksjonærinformasjon vedrørende oversikt over største aksjonærer og aksjer eiet av adm. direktør og styrets medlemmer.

På generalforsamling 9. mai 2001 fikk styret fullmakt til på vegne av selskapet å erverve egne aksjer til et samlet pålydende av inntil NOK 1.336.515. Det skal betales minimum NOK 4 og maksimum NOK 20 pr. aksje. Fullmakten gjelder til 31. desember 2002. Av fullmakten på inntil et pålydende på NOK 1.336.515 er NOK 932.792 benyttet pr. 31.12.2001. Det er ikke kjøpt ytterlige aksjer fram til styrets undertegning av årsregnskapet i 2002.

9

Note 9 Pensjoner og avsetninger for forpliktelse

Alle tall i NOK 1000	2001	2000
Pensjonsforpliktelse	4 339	3 996
Andre avsetninger for forpliktelse	252	261
Sum pensjonsforpliktelse / andre avsetninger for forpliktelse	4 591	4 257

Konsernet (Norsk Wallboard AS og Fibo-Trespo AS) har en kollektiv pensjonsordning som omfatter i alt 117 personer, herav 68 aktive. Ordningen gir rett til definerte fremtidige ytelser. Disse er i hovedsak avhengig av antall opptjeningsår, lønnsnivå ved oppnådd pensjonsalder og størrelsen på ytelsene fra folketrygden. Forpliktelsene er dekket gjennom et forsikringsselskap. I konsernregnskapet for 2001 er det kun forpliktelsene knyttet til den kollektive ordningen fra datterselskapet Fibo-Trespo AS som er tatt inn i regnskapet blant de sikrede forpliktelsene. I Norsk Wallboard AS er det en overfinansiert sikret ordning som omfatter eldre ansatte. Det er antatt at selskapet ikke vil kunne nyttiggjøre seg denne overdekningen. Beløpet er følgelig ikke balanseført som eiendel i konsernets balanse. I sammenligningstallene for 2000 utgjør verdien av den overfinansierte ordningen NOK 3.202. Tilsvarende tall for 2001 er beregnet til NOK 3.019, som er forskjellen mellom beregnet pensjonsforpliktelse pr. 31.12.2001 på NOK 10.335 og beregnede pensjonsmidler til markedsverdi pr. 31.12.2001 på NOK 13.354.

Konsernet (Norsk Wallboard AS og Fibo-Trespo AS) har også en avtalefestet førtidspensjonsordning (AFP). Videre har Norsk Wallboard AS løpende driftspensjoner som finansieres over selskapets drift (andre avsetninger for forpliktelse).

	Konsern 2001		Konsern 2000	
	Sikret	Usikret	Sikret	Usikret
Beregnete pensjonsforpliktelse pr. 31.12.2001	8 919	2 959	7 600	2 910
Pensjonsmidler (til markedsverdi) pr. 31.12.2001	7 736	0	6 890	0
Ikke resultatført virkning av estimatavvik	630	-765	1 009	-877
Ikke resultatført planendring	0	-96	0	-104
Arbeidsgiveravgift	167	261	101	247
Netto balanseførte pensjonsforpliktelse	1 980	2 359	1 820	2 176

Økonomiske forutsetninger:

	Kollektiv ordning	AFP
Diskonteringsrente	7 %	7 %
Forventet lønnsregulering/pensjonsøkning/G-regulering	3 %	3 %
Forventet avkastning på fondsmidler	8 %	8 %
Uttakstilbøyelighet		30 %

Styret mener at den benyttede uttakstilbøyelighet gir et korrekt bilde av forventet bruk av AFP-ordningen.

Antall aktive i AFP-ordning utgjør samlet 204, fordelt på Norsk Wallboard AS med 145 og Fibo-Trespo AS med 59.

Norsk Wallboard AS har pensjonsforpliktelse som er finansiert over driften (usikrede ordninger).

Netto forpliktelse pr. 31.12.2001 var samlet NOK 82, som i sin helhet gjelder løpende driftspensjoner.

Disse forpliktelse er neddiskontert med 6 % rente. De aktuarmessige forutsetningene er basert på vanlige benyttede forutsetninger innen forsikring når det gjelder demografiske faktorer og avgang.

10 Note 10 Skatt

Alle tall i NOK 1000

Oversikt over midlertidige forskjeller:	Byggma ASA		Konsern	
	2001	2000	2001	2000
Fordringer	0	0	-817	-960
Varer	0	0	398	742
Aksjer	0	0	-100	-100
Anleggsmidler	9	0	19 633	20 259
Avsetning etter god regnskapsskikk	0	0	-800	-800
Pensjoner/bemanningsreduksjoner	0	0	-1 763	-1 268
Langsiktig valutagjeld	529	31	529	31
Gevinst- og tapskonto	0	0	558	698
Sum skatteøkende - /skattereduserende forskjeller	538	31	17 638	18 601
28 % utsatt skatt /(-) utsatt skattefordel	151	9	4 968	5 208
Utsatt skatt på merverdier v/oppkjøp Sasmox Oy	0	0	-275	285
Balansført utsatt skatt	151	9	4 693	5 494
Beregning av årets skattegrunnlag:				
Resultat før skattekostnad	-2 192	-2 936		
Emisjonskostnader ført mot egenkapitalen	0	-3 299		
Permanente forskjeller	172	2		
Endring i midlertidige forskjeller	-507	207		
Konsernbidrag	5 500	10 095		
Årets skattegrunnlag	2 973	4 069		
Årets skattekostnad fordeler seg på:				
Betalbar skatt (28 % av skattegrunnlag)	832	1 139	3 000	1 394
Endring betalbar skatt tidligere år	0	0	77	0
Endring i utsatt skatt	142	-58	-900	-539
Skatt på omregningsdifferanser	0	0	-79	98
Endring utsatt skatt vedr. avskr. merverdier Sasmox Oy	0	0	-291	-39
Endring skattegoodwill ved kjøp av Sasmox Oy	0	0	437	437
Sum skattekostnad	975	1 082	2 245	1 352

11 Note 11 Lønnskostnader, antall ansatte, godtgjørelser, lån til ansatte

Alle tall i NOK 1000

Lønnskostnader	Konsern	
	2001	2000
Lønninger	78 472	70 391
Arbeidsgiveravgift	10 957	9 761
Pensjonskostnader	3 076	2 930
Andre ytelser	2 554	1 816
Sum	95 060	84 898

Gjennomsnittlig antall ansatte i konsernet i løpet av regnskapsåret har vært 271.
I morselskapet har det ikke vært ansatte i 2001.

Ytelser til ledende personer	Adm. direktør	Styret
Lønn	747	483
Pensjonsutgifter	25	-
Annen godtgjørelse	71	319

Av samlet kostnadsført honorar til styret på NOK 483 utgjør honorar til styret i morselskapet NOK 253. Godtgjørelse til adm. direktør betales ut gjennom datterselskapet Norsk Wallboard AS. Annen godtgjørelse til styret er utførte konsulenttjenester og kostnadsrefusjoner til selskapets styreleder. Adm. direktør har en avtale om bonus og etterlønn. Selskapet har p.t. ingen opsjonsordninger for ledelsen eller ansatte. Konsernet har lån til ansatte med tilsammen NOK 343. Av disse lånene forfaller NOK 88 til betaling i år 2002. Det er ikke gitt lån/sikkerhetsstillelse til daglig leder, styreformann eller andre nærstående parter. Det er ingen enkelt lån/sikkerhetsstillelser som utgjør mer enn 5 % av selskapets egenkapital.

Revisor

Revisjonshonoraret i Byggma ASA for 2001 er kostnadsført med NOK 115, mens regnskapsbistand er kostnadsført med NOK 36. For konsernet er revisjonshonorar kostnadsført med NOK 373, mens regnskapsbistand er kostnadsført med NOK 158.

12 Note 12 Poster som er slått sammen i regnskapet

Alle tall i NOK 1000

	Byggma ASA		Konsern	
	2001	2000	2001	2000
Finansinntekter				
Inntekt på investering i datterselskap (konsernbidrag)	5 500	10 095	0	3
Andre renteinntekter	72	29	543	573
Andre finansinntekter (agio)	663	1	1 154	483
Sum finansinntekter	6 235	10 125	1 697	1 059
Finanskostnader				
Rentekostnader fra foretak i samme konsern	615	530	0	0
Andre rentekostnader	843	623	4 444	3 482
Andre finanskostnader (disagio m.m.)	207	364	1 598	751
Sum finanskostnader	1 665	1 517	6 042	4 233
SUM FINANSPOSTER	4 570	8 608	-4 345	-3 174

13 Note 13 Bankinnskudd

Alle tall i NOK 1000

	Byggma ASA		Konsern	
	2001	2000	2001	2000
Bundne skattetrekksmidler	0	0	3 360	3 090
Frie likvider	3	2	5 678	10 501
Sum bankinnskudd og kontanter	3	2	9 038	13 591

Konsernet har ubenyttede trekkrettigheter på samlet NOK 46.404 pr. 31.12.2001. Totale trekkrettigheter for konsernet er NOK 64.425 pr. 31.12.2001.

Det er inngått kontrakt om salg av GBP 1,0 mill. i tidsrommet 01.02. - 02.12.2002 til en gjennomsnittlig kurs på NOK 13,566, og salg av DKK 3,4 mill. i tidsrommet 18.03. - 22.11.2002 til en gjennomsnittskurs på NOK 108,54.

14 Note 14 Nærstående parter

Alle tall i NOK 1000

Byggma ASA har en rekke transaksjoner med sine datterselskaper. Videre har konsernet kjøpt Respatex Int. Ltd. av styrets leder og hovedaksjonær Geir Drangland for NOK 5.437. Dette er i henhold til Allmennaksjeloven vedtatt på selskapets generalforsamling 13. mars 2001. I forbindelse med denne transaksjonen og andre mindre forhold har Byggma-konsernet tilgode NOK 308.

15 Note 15 Segmentinformasjon

Alle tall i NOK 1000

	Driftsinntekter		Driftresultat	
	2001	2000	2001	2000
Byggma ASA	1 516	0	-1 262	-1 449
Norsk Wallboard AS	181 343	221 123	5 610	9 914
Fibo-Trespo AS (fra 1.3.2000)	138 675	100 782	6 499	2 661
Sasmox Oy	45 004	39 991	1 396	56
Huntonit AB	2 232	2 209	55	14
Respatex Int. Ltd. (fra 1.1.2001)	22 416	0	1 402	0
Elimineringer / goodwillavskrivninger	-23 248	-2 862	-2 777	-1 470
Sum konsern	367 938	361 243	10 923	9 726

Revisjonsberetning for 2001

Vi har revidert årsregnskapet for Byggma ASA for regnskapsåret 2001, som viser et overskudd på kr. 2.333.334 for morselskapet og et overskudd på kr. 4.332.731 for konsernet. Vi har også revidert opplysningene i årsberetningen om årsregnskapet, forutsetningen om fortsatt drift og forslaget til anvendelse av overskuddet. Årsregnskapet består av resultatregnskap, balanse, kontantstrømoppstilling, noteopplysninger og konsernregnskap. Årsregnskapet og årsberetningen er avgitt av selskapets styre og daglig leder. Vår oppgave er å uttale oss om årsregnskapet og øvrige forhold i henhold til revisorlovens krav.

Vi har utført revisjonen i samsvar med revisorloven og norsk god revisjonsskikk. God revisjonsskikk krever at vi planlegger og utfører revisjonen for å oppnå betryggende sikkerhet for at årsregnskapet ikke inneholder vesentlig feilinformasjon. Revisjon omfatter kontroll av utvalgte deler av materialet som underbygger informasjonen i årsregnskapet, vurdering av de benyttede regnskapsprinsipper og vesentlige regnskapsestimer, samt vurdering av innholdet i og presentasjonen av årsregnskapet. I den grad det følger av god revisjonsskikk, omfatter revisjon også en gjennomgåelse av selskapets formuesforvaltning og regnskaps- og intern kontrollsystemer. Vi mener at vår revisjon gir et forsvarlig grunnlag for vår uttalelse.

Vi mener at

- årsregnskapet er avgitt i samsvar med lov og forskrifter og gir et uttrykk for selskapets og konsernets økonomiske stilling 31. desember 2001 og for resultatet og kontantstrømmene i regnskapsåret i overensstemmelse med norsk god regnskapsskikk
- ledelsen har oppfylt sin plikt til å sørge for ordentlig og oversiktlig registrering og dokumentasjon av regnskapsopplysninger i samsvar med norsk lov og god regnskapsskikk
- opplysningene i årsberetningen om årsregnskapet, forutsetningen om fortsatt drift og forslaget til anvendelse av overskuddet er konsistente med årsregnskapet og er i samsvar med lov og forskrifter.

Kristiansand, 22. mars 2002
PricewaterhouseCoopers DA



Torstein S. Robstad
Statsautorisert revisor

Aksjonærinformasjon

Aksjekapital og aksjer

Ved fisjoneringen av Byggma ASA fra Hunsfos i 1997 fikk selskapet en aksjekapital på NOK 13.361.533. Aksjekapitalen besto av 5.139.051 aksjer pålydende kr. 2,60 pr. aksje. På ekstraordinær generalforsamling 13.04.2000 ble det vedtatt en emisjon av 5.139.051 nye aksjer á NOK 2,60 til kurs NOK 7,50 pr. aksje, som betyr en fordobling av aksjekapitalen. Gamle aksjonærer fikk anledning til å tegne en ny aksje for hver gammel aksje.

Styret har fullmakt til å erverve egne aksjer til et samlet pålydende av inntil NOK 1.336.515 med en kurs mellom NOK 4,- og NOK 20,-.

Pr. 31.12.2001 var det ervervet 358.766 aksjer.

Opplysninger om risk

RISK pr. 1.1.2001 (beregnet) 0,16

Eierstruktur

I løpet av 200 har antall aksjonærer blitt redusert fra 1080 til 759. De største aksjonærene pr. 31.12.2001 er:

	Antall aksjer	Andel av Aksjekapital
Investor A/S		
v/Geir Drangslund	4.548.612	44,26 %
ANS Byglandsfjord Sag,		
Per Birkeland	1.479.496	14,39 %
Vikerud Verdi AS, Høvik	1.000.000	9,73 %
Tine Pensjonskasse	538.272	5,24 %
Handelsbanken Markets	500.000	4,86 %
Byggma ASA	358.766	3,49 %
Marlin Verdi AS	215.000	2,09 %
Nordås Invest AS		
v/Einar Nistad	155.192	1,51 %
Vikerud AS, Høvik	121.966	1,19 %
Tiata AS, Høvik	121.966	1,19 %
Bjørn Dahle	118.000	1,15 %

Størrelsesforhold

Antall Aksjer	Antall aksjonærer	Andel av aksjekapitalen
1 - 100	301	0,12 %
101 - 500	216	0,49 %
501 - 1.000	68	0,52 %
1.001 - 5.000	123	2,79 %
5.001 - 10.000	25	1,84 %
10.001 - 50.000	12	2,42 %
50.001 -	14	91,82 %
Totalt	759	100,00 %

Utbyttepolitikk

Det er en målsetning at bedriften over tid skal betale et utbytte i størrelsesorden 30 % av årsresultatet.

For 2001 foreslåes utbetalt 20 øre pr. aksje eller 47 % av årsresultatet for konsernet som utbytte.

Som følge av styrets strategi om økt vekst gjennom fusjoner og oppkjøp kan målsetningen om et utbytte på 30 % av overskuddet fravikes og benyttes i finansieringen av oppkjøp.

Offentliggjøring av kvartalsrapporter er som følger:

1. kvartal 2002 - 7. mai
2. kvartal 2002 - 28. august
3. kvartal 2002 - 6. november
4. kvartal 2002 - 26. februar 2003

Kursutvikling

Kursen har i 2001 variert fra NOK 8,00 til NOK 10,30. Pr. 31.12.2001 var kursen NOK 9,00 og pr. 03.04.2002 var kursen 9,00.

Financial key figures

All figures in NOK 1000

Profit and Loss Account	2001	2000	1999
Operating revenues	367 938	361 243	250 570
Operating expenses	-344 972	-340 814	-234 227
Depreciation of fixed assets	-10 453	-9 620	-7 417
Operating profit before goodwill	12 513	10 809	8 926
Depreciation of goodwill	-1 590	-1 083	-47
Operating profit	10 923	9 726	8 879
Net financial Items	-4 345	-3 174	-3 169
Profit before tax	6 578	6 552	5 710
Tax	-2 245	-1 352	-1 643
Profit for the year	4 333	5 201	4 067

Balance Sheet	2001	2000	1999
	31.12.	31.12.	31.12.
Total fixed assets	91 059	94 476	69 086
Total current assets	101 246	108 286	62 392
Total assets	192 305	202 762	131 478
Total equity	84 278	83 534	47 515
Total long-term liabilities	36 873	43 911	50 589
Total current liabilities	71 154	75 316	33 373
Total equity and liabilities	192 305	202 762	131 478

Key figures		2001	2000	1999
Net operating margin	1)	3,0 %	2,7%	3,5%
Return on equity %	2)	5,2 %	7,9%	8,7%
Equity ratio %	3)	44 %	41%	36%
Net earnings per share after tax (NOK)		0,42	0,62	0,79
Earnings before depreciation (NOK1000)	4)	16 376	15 904	11 531
Interest-bearing debt (NOK 1000)		45 473	48 509	45 363
Number of employees (man-labour year)		259	262	188
Number of shareholders 31.12.		759	1 080	1 378
Share prices 31.12 (NOK)		9,00	9,00	8,80

Definitions:

1) Net operating margin % = Operating profit : Operating revenue

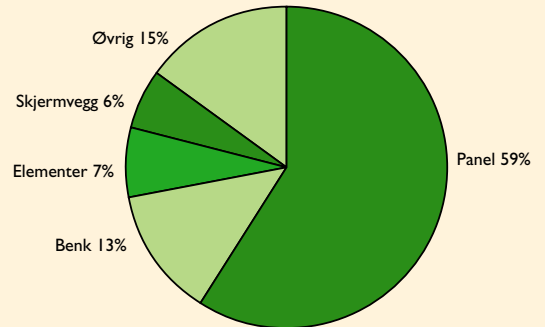
2) Return on equity % = Profit for the year : Equity (average)

3) Equity ratio % = Total Equity : Total Assets

4) Earnings before depreciation = Profit of the year + Depreciation



Fibo-Trespo



Fibo-Trespo AS totalomsetning 2001: NOK 138,7 mill.



Fibo-Trespo baderomspanel - monteres uten membran

Vi er svært stolte over at Fibo-Trespo baderomspanel som første i Norge nå er godkjent i.h.t. Byggebransjens Våtromsnorm, og dermed er akseptert som vanntett sjikt på vegger i våtrom uten bruk av membran.

Fibo-Trespo baderomspanel sparer sluttbruker for både tid og penger. Panelene kommer i en rekke dekorer, er slitesterke og lette å holde rene.

Fibo-Trespo baderomspanel er markedsleder - og har fremdeles et stort ubenyttet markedspotensiale.



Om Fibo-Trespo AS

Fibo-Trespo AS disponerer 7000 m² i Lyngdal, hvor vi har 65 medarbeidere. Siden Fibo-Trespo AS ble konsolidert inn i Byggma-konsernet i 2000 har både omsetning og resultat vist en fin utvikling. Det viktigste produktet til

Fibo-Trespo AS er baderomspaneler, som står for ca. 60 prosent av omsetningen.

I tillegg til produksjonen har Fibo-Trespo AS en betydelig omsetning av handelsvarer.



Fibo-Trespo benkeplater - du skal ikke behøve å være redd for å bruke benkeplaten din.

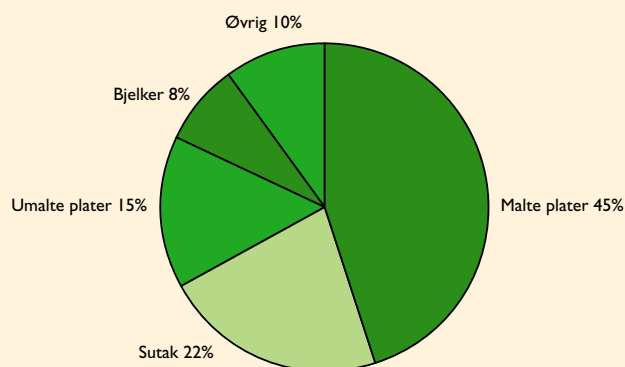
Fibo-Trespo benkeplater tåler 200°C. Du skal kunne slippe sollyset inn uten at fargen på benkeplaten falmer. Fibo-Trespo benkeplater er støtsikre. Skulle du få etsende væske på benkeplaten, er det godt at Fibo-Trespo's benkeplater er kjemikaliebestandig. Overflaten er vannfast og svært lett å holde ren.

Fibo-Trespo benkeplater er testet av Teknologiske Institutt

og tilfredsstiller Møbelfaktas ekstra høye krav til benkeplater og varmekfaste plater.

Fibo-Trespo benkeplater leveres med eller uten tilskjæring for vask og innbyggingskomfyr og er enkle og raske å montere. Benkeplatene kan også leveres etter kundens spesifikasjoner.

HUNTONIT



Norsk Wallboard AS totalomsetning 2001: NOK 181,3 mill.

Huntonit ferdigmalte veggplater - perfekt for barnerom, soverom, gjesterom, gang...

...og ellers alle steder hvor man ønsker pene, slagfaste og slitesterke vegger som er enkle å montere, og ferdige i det de er satt opp.

Huntonit ferdigmalte veggplater er lyd- og branndepende, prisgunstige og anbefalt av Norges Astma- og Allergiforbund.

Platene kommer i en rekke ulike dekor.

Bildet viser overflate faspanel i terrakottafarge.



Norsk Wallboard AS, på folkemunne "Wallboarden", representerer norsk industrireisning etter krigen, og er en hjørnesteinsbedrift i Vennesla.

Norsk Wallboard AS lager som eneste produsent i Norge harde trefiberplater. Råvarene til industriproduksjonen hentes hovedsakelig fra nærområdet og består av rundtømmer, sagspon, hunved og flis.

Norsk Wallboard AS har 150 medarbeidere og produserer årlig ca. 35.000 tonn harde plater. Det meste av produksjonen går til bygnings- /entreprenørbransjen. Men vi har også flere Huntonit interiørprodukter som selges til forbruker. Dette er kvalitetsprodukter som er funksjonelle, slitesterke og prisgunstige.



Huntonit ferdigmalte takplater - glem maling av tak

Huntonit ferdigmalte takplater er enkle og raske å sette opp.

De har fem strøk maling og kommer enten med svak struktur eller med tydelig trestruktur.

Takplatene er anbefalt av Norges Astma- og Allergiforbund.



Huntonit Sutak - gir et tett og sikkert tak

Huntonit Sutak stopper fukt og hindrer inntrenging av vann i boligen. Huntonit Sutak er en 3 mm hard trefiberplate som gir god beskyttelse mot nedbør i byggeperioden selv om huset midlertidig blir stående uten takstein. Huntonit Sutak egner seg ypperlig både på nye boliger, eller når du skal reparere og tette gamle tak.

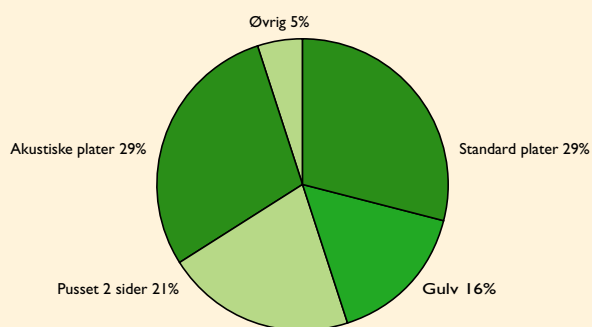
Huntonit Sutak er sertifisert og kvalitetssikret fra Norges Byggeforskningsinstituttts sertifiseringssystem for byggevarer.





Sasmox Oy

Sasmox Oy ligger i Kuopio 40 mil nord for Helsinki. Bedriften produserer og selger tregipsplater som på en unik måte kombinerer de beste egenskapene til spon og gips. Sasmox Oy er en solid bedrift med over halvparten av sitt salg på eksportmarkedet, hovedsakelig til Tyskland.



Sasmox Oy totalomsetning 2001: NOK 45 mill.

Sasmox plater

Platene er både brannsikre og lyddeppe, samtidig som de har beholdt trevirkets gode kvaliteter. Platene brukes både på vegg og som lydhimling.



Respatex International Ltd.

Respatex Int. Ltd. som har kontor i Chesham like utenfor London, selger baderomspaneler som markedsføres under varemerket Respatex. Selskapet har en liten og effektiv stab som betjener markedet i Storbritannia. Salget har i likhet med tidligere år utviklet seg positivt i 2001.

Respatex International Ltd.


Respatex Int. Ltd. is situated in Chesham just outside London. A small and highly effective staff successfully supply the UK market with Respatex bathroompanels. In 2001, as in previous years, sales are increasing.



Industrihistorie



Norsk Wallboardfabrikk ble offisielt åpnet 14. september 1950. Med innehaver A/S Mosvold Shipping Co. i spissen ble åpningen feiret med en påfølgende middag ombord i M/F "Jylland". Både Norsk Wallboard i Vennesla og Fibo-Trespo som ble stiftet to år senere i Lyngdal, representerer industrireisningen i Norge etter krigen, og er begge hjørnesteinsbedrifter i lokal-samfunnene. Byggma ASA er stolte over å forvalte den arven.



Disse bildene fra 1950-tallet viser arbeidsprosessen på Norsk Wallboardfabrikk fra tømmeret styres inn i fabrikkens til ferdige Fiboniteplater kjøres ut for å brukes i gjenreisningen av landet.





Huntonit - miljøvennlig produksjon
fra råvare til ferdig plate.

Huntonit ferdigmalte veggplater
med overflate symfoni og
laminatgulv fra Fibo-Trespo AS.



BYGGMA ASA

Byggma ASA
Postboks 21 - 4701 Vennesla
Tlf: +47 38 13 71 00
Faks: +47 38 13 71 01
ePost: byggma@byggma.no
Foretaksnr. 979 165 285
www.byggma.no



Fibo-Trespo

Fibo-Trespo AS
Fiboveien 26 - 4580 Lyngdal
Tlf: +47 38 34 25 00
Faks: +47 38 34 25 01
ePost: byggma@byggma.no
Foretaksnr. 964 193 991



NORSK WALLBOARD A-S

Norsk Wallboard AS
Postboks 21 - 4701 Vennesla
Tlf: +47 38 13 71 00
Faks: +47 38 13 71 01
ePost: byggma@byggma.no
Foretaksnr. 914 801 958

SASMOX

Sasmox Oy
PB 105 - FIN 70701 Kuopio - Finland
Tlf: +358 17 487 511
Faks: +358 17 3616 262
ePost: info@sasmox.fi
Foretaksnr. 413 218
www.sasmox.fi

HUNTONIT

Huntonit AB
Vasavägen 76 - 181 41 Lidingö - Sverige
Tlf: +46 (0)8-731 56 80
Faks: +46 (0)8-767 21 18
ePost: info@huntonit.se
Foretaksnr. 556534-3141
www.huntonit.se

Respatex®

Respatex International Ltd.
The Gatehouse - Chesham
Buckinghamshire - HP5 2JW - England
Tel: +44 (0) 1494 771242
Fax: +44 (0) 1494 771292
eMail: websales@respatex.co.uk
Foretaksnr. 1561013
www.respatex.co.uk